

COUVERCLE A OUVERTURE ASSISTEE DOUBLE VENTAUX

Nos COA sont livrés avec un treillis soudé et une clé de verrouillage.

Matière :

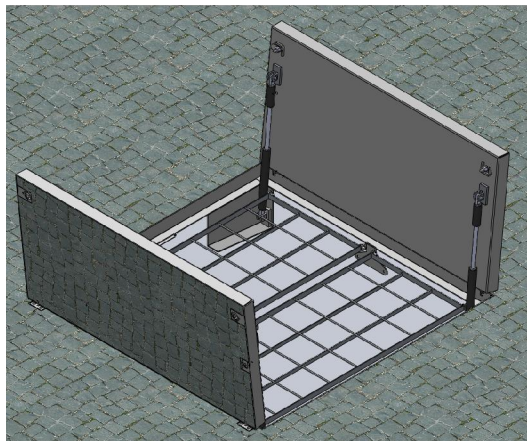

Le couvercle et le cadre sont en tôle acier S235JR (INOX sur demande) protégés par une galvanisation à chaud.

Mécanique :

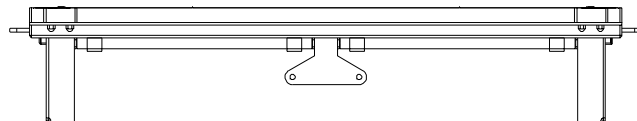
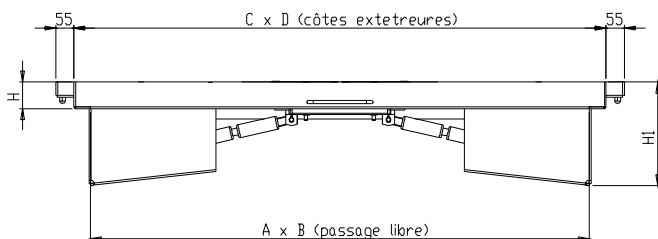
- 2 ressorts à gaz d'aide à l'ouverture par battant
- 2 verrouillages quart de tour par battant
- Un canon de décollement par battant
- Charnières démontables.

Option :

- Grille antichute (prévenir à la commande)



Désignation	A x B (en mm)	C x D (en mm)	H (en mm)	H1 (en mm)
COA120G8/2	1200x1200	1300x1300	80	315
COA150G8/2	1500x1500	1600x1600	80	315
COA120G12/2	1200x1200	1300x1300	120	320
COA150G12/2	1500x1500	1600x1600	120	320



ATTENTION :

Pour que les ressorts pneumatiques génèrent un effort adéquat, le couvercle doit être chargé d'une matière ayant une densité comprise entre 2.4 et 2.8 (comme le béton, le granite, etc.), pour d'autre densité, nous contacter.



Z.A de la Chevalerie
50570 MARIGNY
Tél. : +33 (0)2 33 05 91 80
Fax : +33 (0)2 33 05 91 82
www.chaudreau.fr

V-06-11-1
Photos non contractuelles
Cotes données à titre indicatif